

Recreëren

in de

spiegel van

het water



A3 boek Vlot Interieurarchitectuur DT1

Roeland M.M. Hogt

Januari 2004

Voorwoord


Voorwoord

Het A3 boek van het vlot voor het vak interieurontwerpen heeft als titel “recreëren in de spiegel van het water”. Zo op de laatste dag, de dag van de beoordeling realiseer ik me dat die spiegel een dubbele betekenis heeft in het ontwerpproces. Alhoewel ik naar mijn idee redelijk strak door het ontwerpproces ben gegaan komt er onvermijdelijk ook een moment van reflectie: waarop je je even een spiegel voor houdt. Zo is het moment nu.

Voorafgaand aan de opleiding heb ik wel voor eigen gebruik interieurontwerpen heb gemaakt, echter is dit ontwerp de eerste ervaring van hoe dat in de professie plaats vindt. Het zoeken naar de juiste indeling, het maken van maquettes (was nieuw voor mij) en het werken naar een eindresultaat in de vorm van deze A3 map.

Ik ben gelukkig met het resultaat maar kan ook een aantal punten opnoemen waarin ik het beter had willen doen. De maquette is geslaagd maar kan strakker. Het ontwerp als geheel ook alhoewel ik wat laat het totaalbeeld rond had. Sommige fragmenten zouden daardoor beter kunnen: lees eenduidiger vormgegeven kunnen worden. Wat ik zelf heel geslaagd vind is de draaiende beweging in de vorm alhoewel ik me heel goed realiseer dat dit iets eenmaligs is. In het volgende ontwerp wil ik naar een andere vormentaal streven.

Ik kijk er dus naar uit om in de volgende opdracht verder te groeien in dit vak.



Recreëren in de spiegel van het water



A3 boek Vlot Interieurontwerpen DT1
Roeland M.M. Hogt

Inhoudsopgave

Inhoudsopgave


Pagina	Thema
	Omslag
	Voorwoord, Inhoudsopgave
1.	Inspiratie
2.	Concept
3.	Layout
4.	Aanzichten
5.	Doorsneden
6.	Kleurgebruik en materialen
7.	Impressie maquette
8.	Bijlagen: Het ontwerpproces

Inspiratie



Recreëren in de spiegel van het water

A3 boek Vlot Interieurontwerpen DT1
Roeland M.M. Hogt

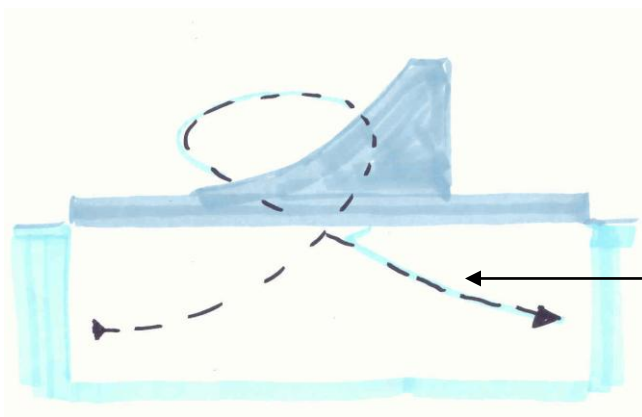


Concept

Recreëren in de spiegel van het water

Voor de verandering, voor de vernieuwing in de spiegel van het water. Niet op het water en er niet onder maar in de sensatie van de glooiende grens.

Het vlot ligt deels onder water en deels boven water. Boven het water sluit de vormgeving harmonieus aan op de natuurlijke omgeving en onder water lijkt het vlot te vervloeien in de oneindigheid van het diepe water. Dominant in de vormgeving is de dubbel draaiende beweging, geïnspireerd door de vorm van het blad van een waterplantje, die functies van het vlot met elkaar verbindt.


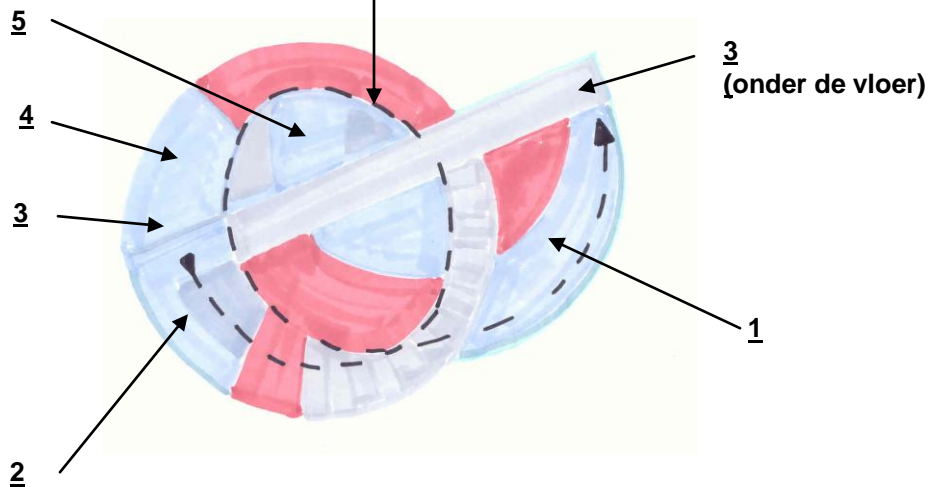


← Waterspiegel

← Draaiende beweging in compositie

Functies:

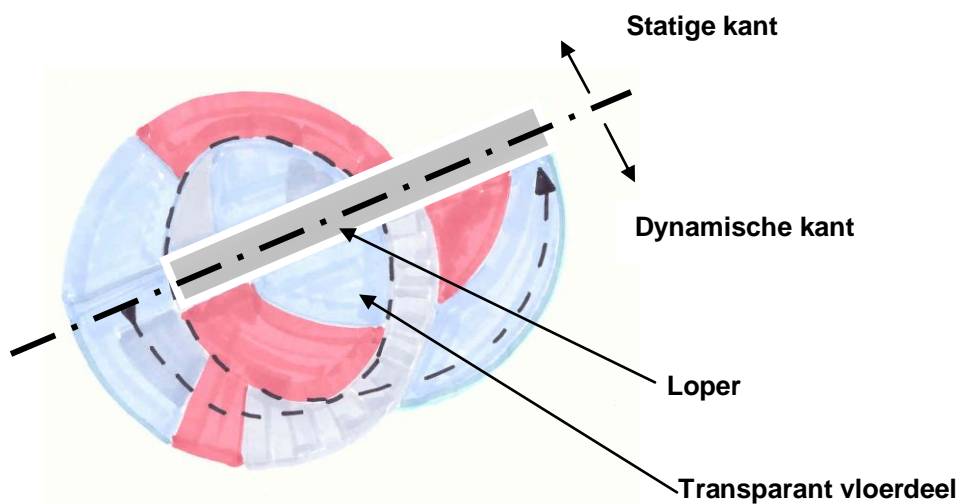
1. Slapen/rusten
2. Eten/werken
3. Opbergen
4. Sanitair
5. Koken



Recreëren in de spiegel van het water

A3 boek Vlot Interieurontwerpen DT1
Roeland M.M. Hogt


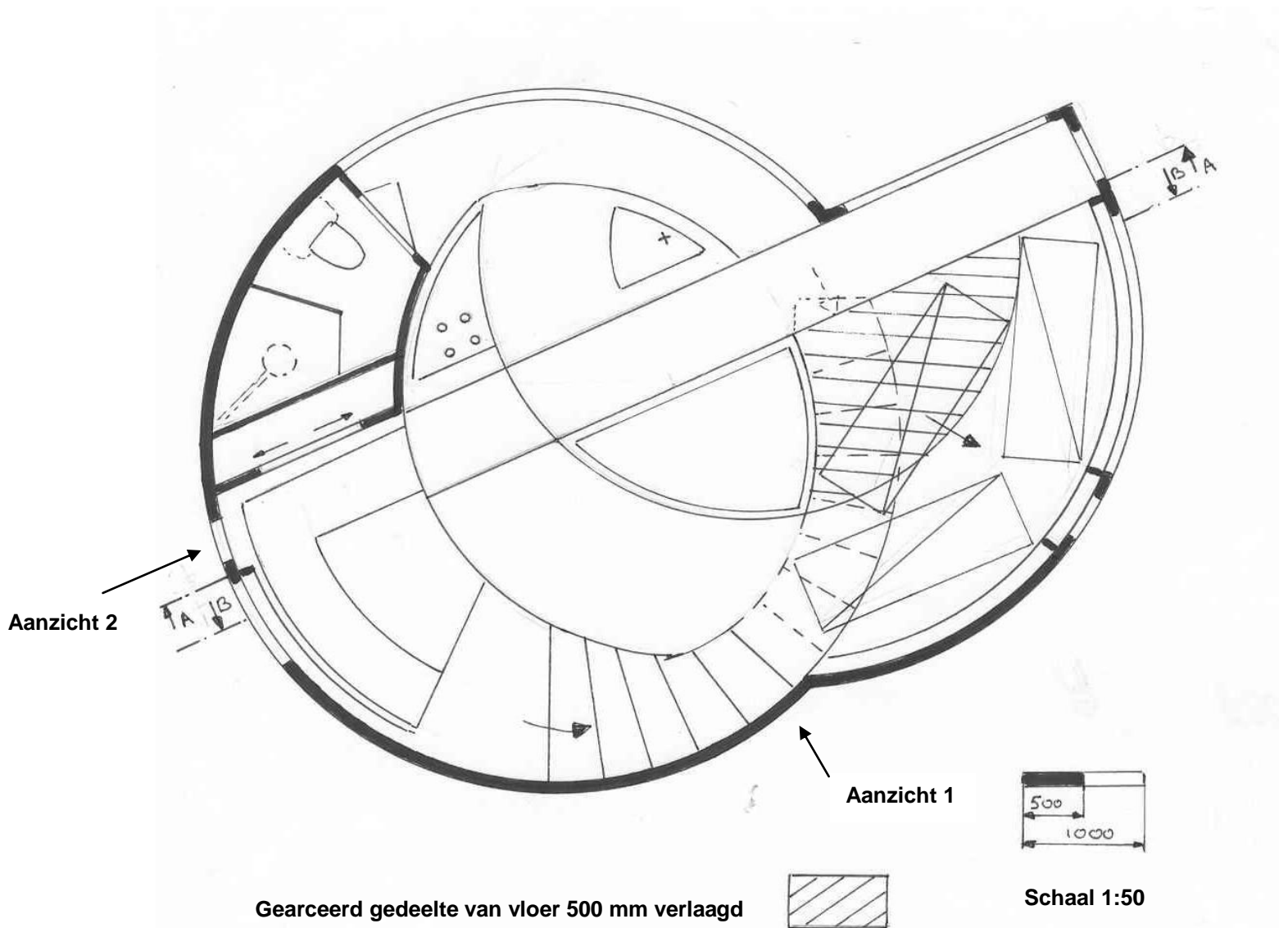
De plattegrond van het vlot denkbeeldig kan in twee delen opgesplitst worden: de statige kant en de dynamische kant. Deze twee delen worden van elkaar gescheiden door de looper, de looproute die de verschillende delen met elkaar verbindt. Centraal in de vorm is een transparant vloerdeel geplaatst die de beleving van ruimtelijke werking (verticaal) versterkt.



Het vlot biedt zo de ruimte voor een comfortabel verblijf van enige weken van 3 personen met oog voor de gezamenlijkheid als ook de behoefte aan individuele momenten van rust.

In dit A3-boek zal uitgewerkte concept gepresenteerd worden.

Layout

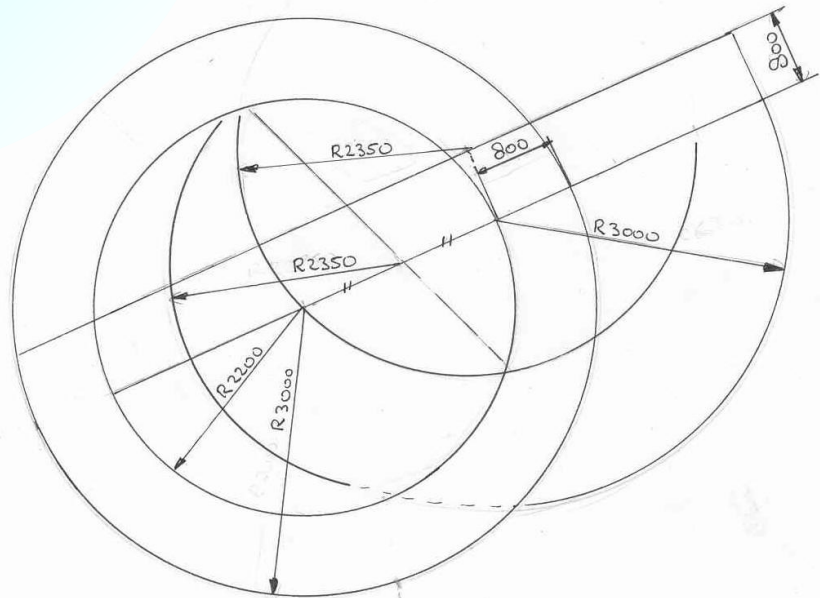


Recreëren in de spiegel van het water

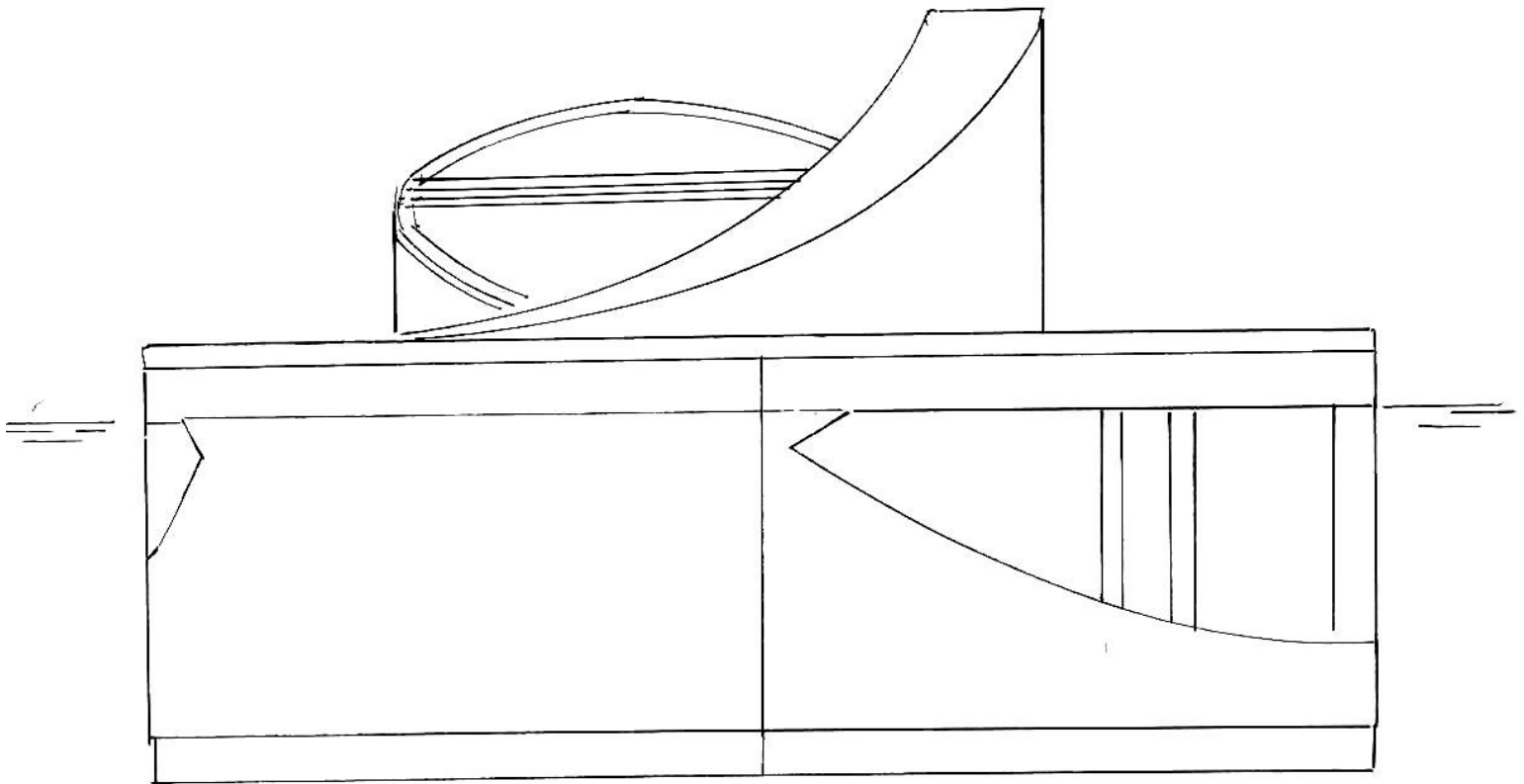
A3 boek Vlot Interieurontwerpen DT1

Roeland M.M. Hogt

Cirkelvormen in plattegrond




Aanzichten



Aanzicht 1

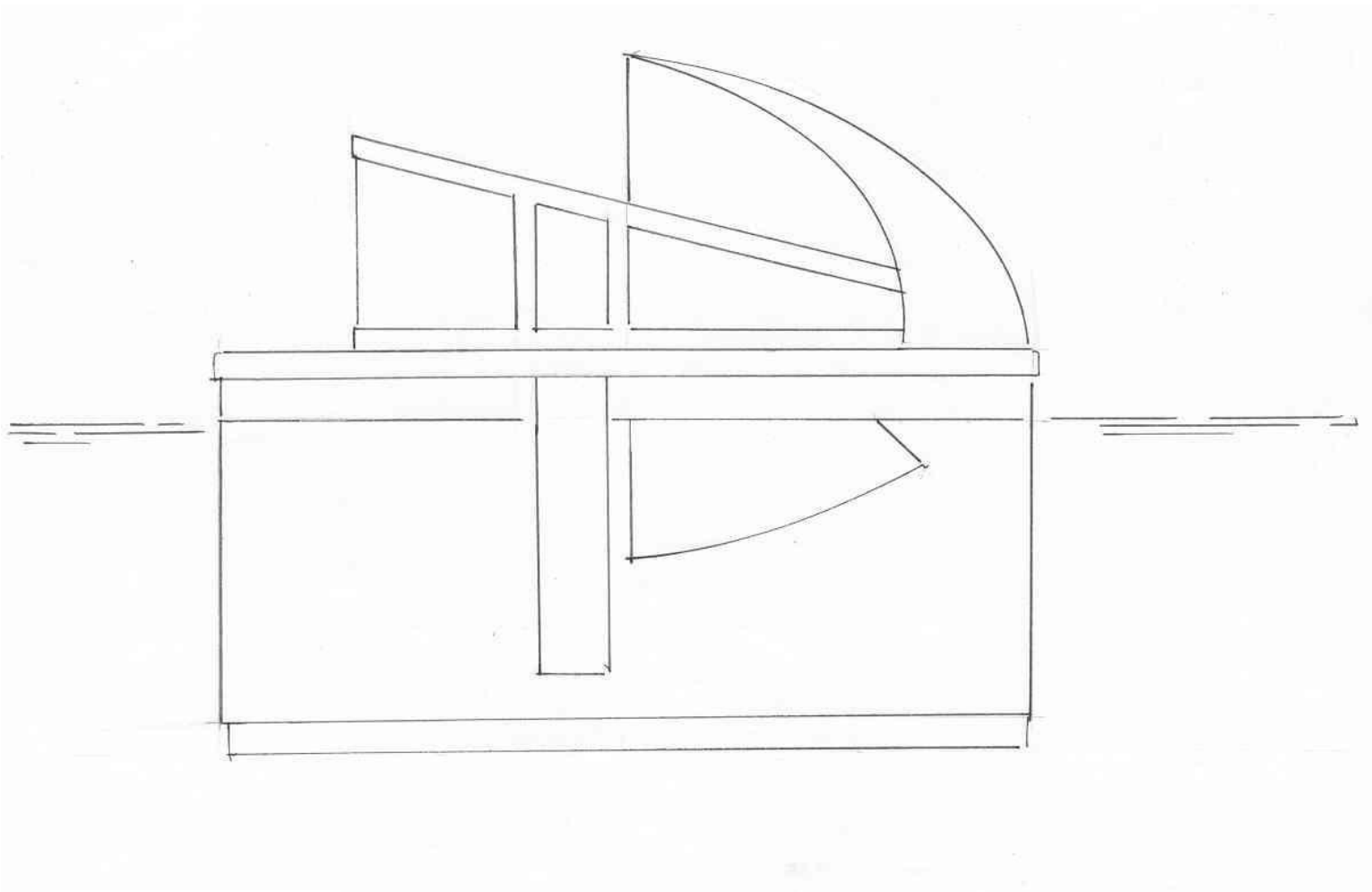
Schaal 1:50



Recreëren in de spiegel van het water

A3 boek Vlot Interieurontwerpen DT1

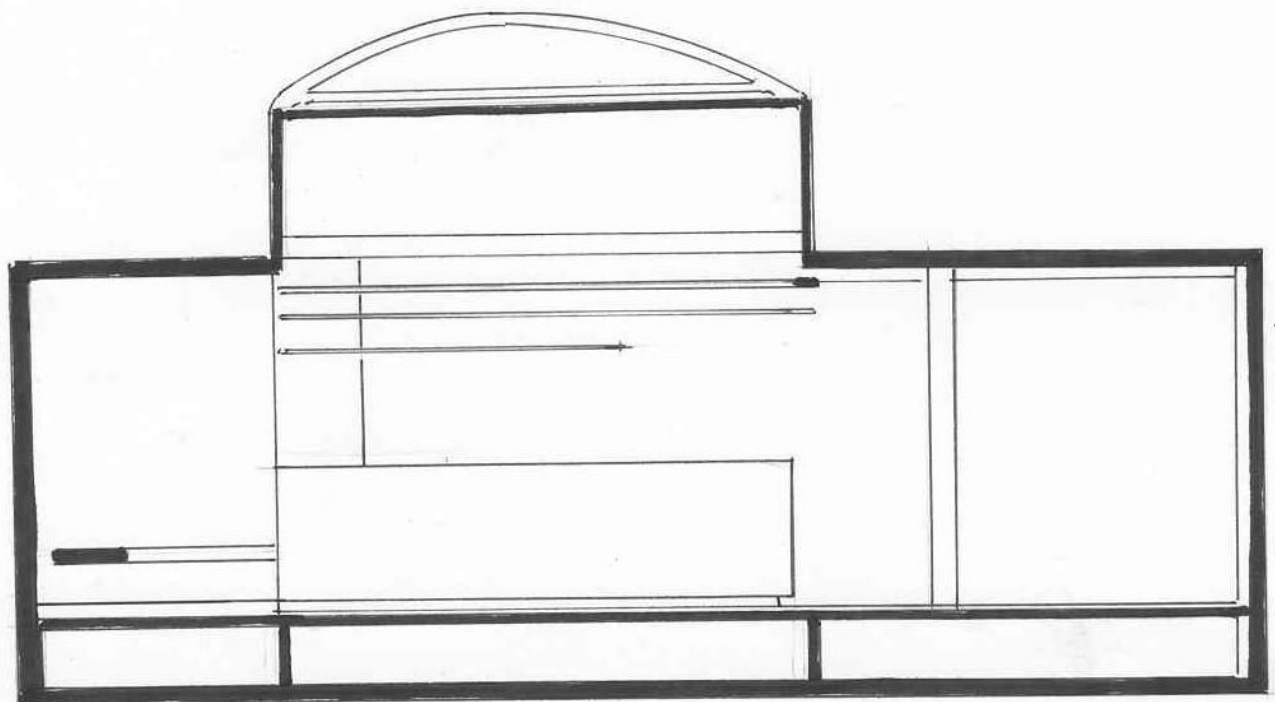
Roeland M.M. Hogt



Aanzicht 2


Schaal 1:50

Doorsneden



Doorsnede A-A

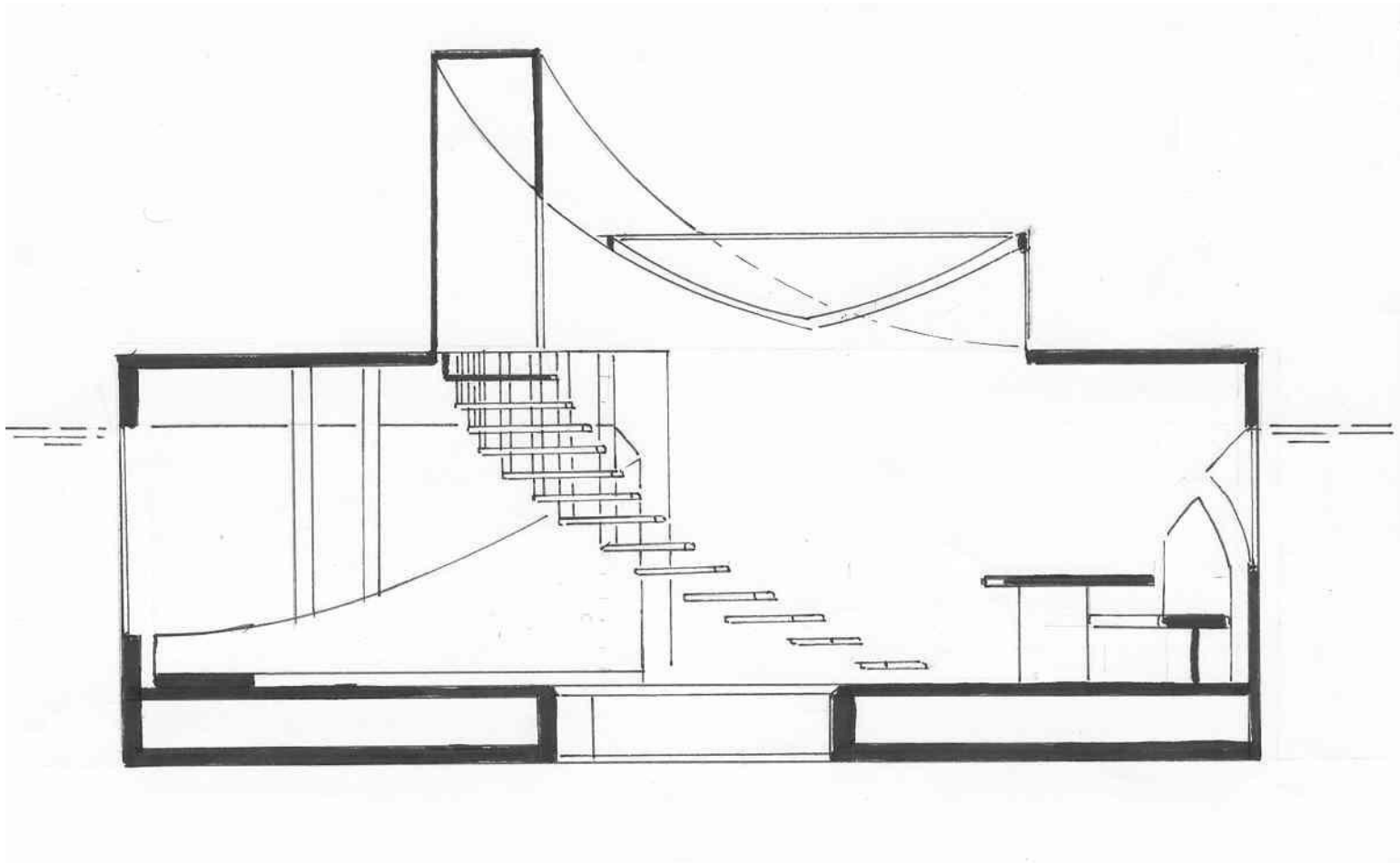
Schaal 1:50



Recreëren in de spiegel van het water

A3 boek Vlot Interieurontwerpen DT1

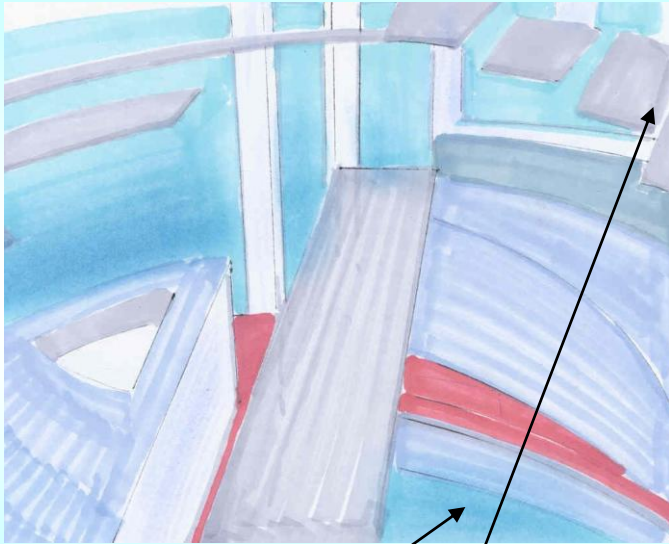
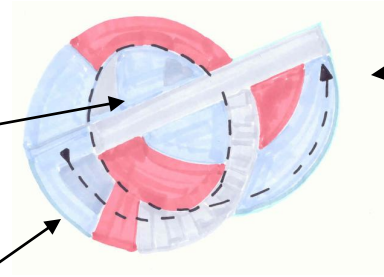
Roeland M.M. Hogt



Doorsnede B-B

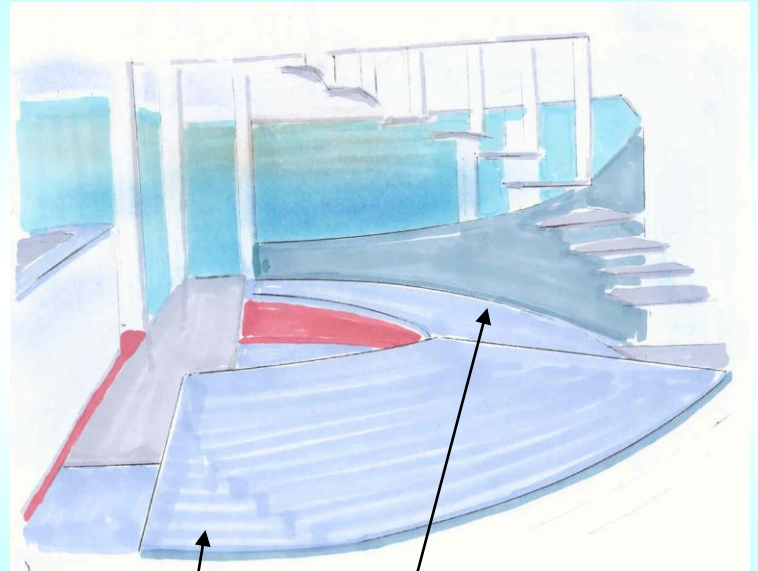
Schaal 1:50

Kleurgebruik en materialen




Transparant vloerelement en
aanrechtblad, uitgevoerd in
glas

Loper, trap en
bovenkasten keuken:
Uitgevoerd in metaal




Sofa/bed: comfortabel zitten en
slapen, uitgevoerd in stof of zacht
kunststof

Eettafel+bank, qua materiaal
communiceren met sofa



Recreëren in de spiegel van het water


A3 boek Vlot Interieurontwerpen DT1
Roeland M.M. Hogt



Vloer, parket met een rode gloed

Wand/keukenpanelen: kunststof, wit/zeer zacht blauw zijdeglans






Impressie maquette





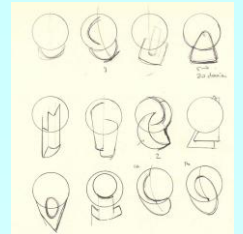
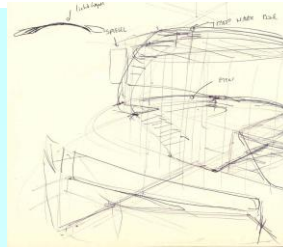


Recreëren in de spiegel van het water

A3 boek Vlot Interieurontwerpen DT1

Roeland M.M. Hogt



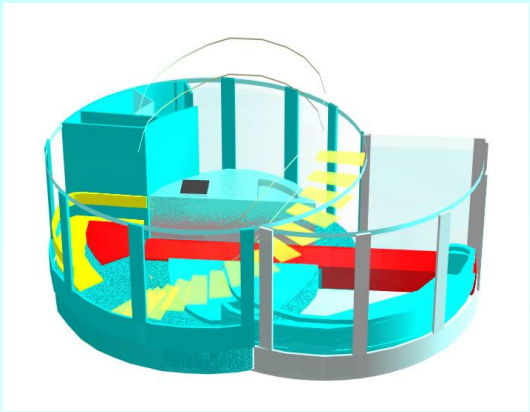

Biilane: ontwerpproces



Recreëren in de spiegel van het water

A3 boek Vlot Interieurontwerpen DT1

Roeland M.M. Hogt



Ontwerp in Form Z

